

(12) NACH DEM VERTRAG ÜBER DIE INTERNATIONALE ZUSAMMENARBEIT AUF DEM GEBIET DES PATENTWESENS (PCT) VERÖFFENTLICHTE INTERNATIONALE ANMELDUNG

(19) Weltorganisation für geistiges Eigentum
Internationales Büro



(43) Internationales Veröffentlichungsdatum
9. Juni 2005 (09.06.2005)

PCT

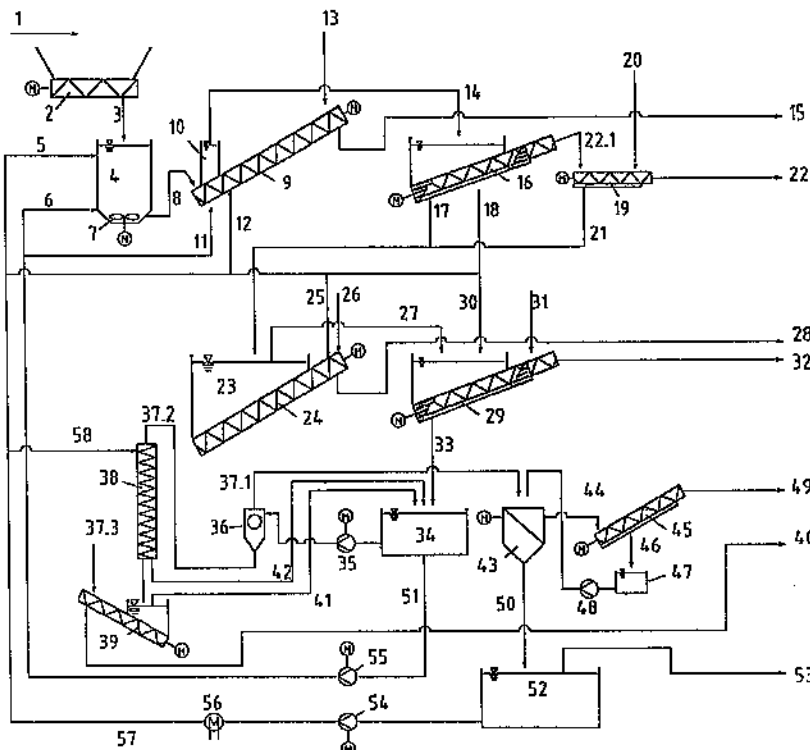
(10) Internationale Veröffentlichungsnummer
WO 2005/051547 A1

- (51) Internationale Patentklassifikation⁷: B03B 9/06, 7/00, 5/62, 9/00 (71) Anmelder (für alle Bestimmungsstaaten mit Ausnahme von US): ECOENERGY GESELLSCHAFT FÜR ENERGIE- UND UMWELTECHNIK MBH [DE/DE]; Blankenburger Strasse 56, 37445 Walkenried (DE).
- (21) Internationales Aktenzeichen: PCT/DE2004/002518
- (22) Internationales Anmeldedatum: 13. November 2004 (13.11.2004) (72) Erfinder; und (75) Erfinder/Anmelder (nur für US): SCHU, Reinhard [DE/DE]; Blankenburger Strasse 56, 37445 Walkenried (DE).
- (25) Einreichungssprache: Deutsch
- (26) Veröffentlichungssprache: Deutsch
- (30) Angaben zur Priorität: 103 54 627.8 22. November 2003 (22.11.2003) DE (74) Anwalt: VOMBERG, Friedhelm; Schulstrasse 8, 42653 Solingen (DE).

[Fortsetzung auf der nächsten Seite]

(54) Title: METHOD AND DEVICE FOR THE WET-MECHANICAL TREATMENT OF A SUBSTANCE MIXTURE, PARTICULARLY OF REFUSE OF ALL TYPES

(54) Bezeichnung: VERFAHREN UND VORRICHTUNG ZUR NASSMECHANISCHEN BEHANDLUNG EINES STOFFGEMISCHES, INSBESONDERE VON ABFALL JEDER ART



(57) Abstract: The invention relates to a method and device for the wet-mechanical treatment of a substance mixture, particularly of refuse of all types, comprised of inert substances, water and of organic substances having a water-soluble and bioconvertible portion, whereby water is used as a solvent, washing agent and separating agent. According to the invention: the substance mixture, with a set dry substance content of 15-25 %, is firstly mixed; afterwards, a first inert heavy fraction with a particle size of > 25 mm and a first organic light fraction with a particle size of 30-120 mm are subsequently separated out in a first stage with a dry substance content of 10-20 %; in a second stage with a dry substance content of 6-12 %, a second inert heavy fraction with a particle size of 2-25 mm is separated out by gravity, and a second organic light fraction with a particle size of 3-30 mm is separated out by sieving and

rinsing, and finally, in a third stage with a dry substance content of 3-8 %, a third inert heavy fraction with a particle size < 2 mm is separated out by centrifugal forces, and a third organic light fraction with a particle size of 150 μm-3 mm is separated out by sieving and rinsing.

[Fortsetzung auf der nächsten Seite]

WO 2005/051547 A1



(81) **Bestimmungsstaaten** (soweit nicht anders angegeben, für jede verfügbare nationale Schutzrechtsart): AE, AG, AL, AM, AT, AU, AZ, BA, BB, BG, BR, BW, BY, BZ, CA, CH, CN, CO, CR, CU, CZ, DK, DM, DZ, EC, EE, EG, ES, FI, GB, GD, GE, GH, GM, HR, HU, ID, IL, IN, IS, JP, KE, KG, KP, KR, KZ, LC, LK, LR, LS, LT, LU, LV, MA, MD, MG, MK, MN, MW, MX, MZ, NA, NI, NO, NZ, OM, PG, PH, PL, PT, RO, RU, SC, SD, SE, SG, SK, SL, SY, TJ, TM, TN, TR, TT, TZ, UA, UG, US, UZ, VC, VN, YU, ZA, ZM, ZW.

(84) **Bestimmungsstaaten** (soweit nicht anders angegeben, für jede verfügbare regionale Schutzrechtsart): ARIPO (BW, GH, GM, KE, LS, MW, MZ, NA, SD, SL, SZ, TZ, UG, ZM, ZW), eurasisches (AM, AZ, BY, KG, KZ, MD, RU,

TJ, TM), europäisches (AT, BE, BG, CH, CY, CZ, DE, DK, EE, ES, FI, FR, GB, GR, HU, IE, IS, IT, LU, MC, NL, PL, PT, RO, SE, SI, SK, TR), OAPI (BF, BJ, CF, CG, CI, CM, GA, GN, GQ, GW, ML, MR, NE, SN, TD, TG).

Veröffentlicht:

- mit internationalem Recherchenbericht
- vor Ablauf der für Änderungen der Ansprüche geltenden Frist; Veröffentlichung wird wiederholt, falls Änderungen eintreffen

Zur Erklärung der Zweibuchstaben-Codes und der anderen Abkürzungen wird auf die Erklärungen ("Guidance Notes on Codes and Abbreviations") am Anfang jeder regulären Ausgabe der PCT-Gazette verwiesen.

(57) **Zusammenfassung:** Die Erfindung betrifft ein Verfahren und eine Vorrichtung zur nassmechanischen Behandlung eines Stoffgemisches, insbesondere von Abfall jeder Art, bestehend aus Inertstoffen, Wasser sowie organischen Stoffen mit einem wasserlöslichen und biologisch umsetzbaren Anteil, wobei Wasser als Löse-, Wasch- und Trennmittel eingesetzt wird. Erfindungsgemäss wird dabei das Stoffgemisch bei einem eingestellten Trockensubstanzgehalt von 15-2% zunächst gemischt, anschliessend werden in einer (1). Stufe bei einem Trockensubstanzgehalt von 10-20% eine erste inerte Schwerfraktion mit einer Korngrösse von >25 mm, dann in einer (2). Stufe bei einem Trockensubstanzgehalt von 6-12% eine zweite inerte Schwerfraktion mit einer Korngrösse von 2-25 mm durch Schwerkraft und eine zweite organische Leichtfraktion mit einer Korngrösse von 3-30 mm durch Siebung und Spülung, schliesslich in einer (3). Stufe bei einem Trockensubstanzgehalt von 3-8% eine dritte inerte Schwerfraktion mit einer Korngrösse <2 mm durch Zentrifugalkräfte und eine dritte organische Leichtfraktion mit einer Korngrösse von 150 µm-3 mm durch Siebung und Spülung abgeschieden.

Verfahren und Vorrichtung zur nassmechanischen Behandlung eines Stoffgemisches, insbesondere von Abfall jeder Art

Die Entsorgung von Siedlungsabfällen sowie gewerblichen Abfällen stellt hinsichtlich der von der Politik immer stärker geforderten Nachhaltigkeit ein Problem dar. Nach der Reduzierung der Abfallmengen durch Abfallvermeidung und der Einführung der separaten Wertstofferrfassung verbleiben Abfälle, die direkt keiner Verwertung zugeführt werden können. Als Dreistoffgemisch aus Inertstoffen, Organik und Wasser können sie wegen eines zu hohen Anteils an Organik oder eines zu hohen Anteils an Wasser- und /oder Mineralien weder einer Mineralstoffverwertung, noch einer Biomasseverwertung zugeführt werden. Aufgrund einer zu hohen Schadstoffbelastung ist eine Ableitung als Abwasser ebenfalls nicht möglich.

Für die Entsorgung dieser Abfälle schreiben mittelfristig die neuen gesetzlichen Regelungen in Deutschland (Abfallablagerungsverordnung) eine Inertisierung vor der Deponierung vor. Langfristig (bis 2020) soll eine vollständige Verwertung aller Abfälle entsprechend einer nachhaltigen Abfallwirtschaft erfolgen.

Für die Verwertung stehen verschiedene Verfahren bzw. Verwertungswege zur Verfügung. So findet eine energetische Verwertung bei der Vergärung, der Verbrennung oder der Vergasung statt. Ein wichtiges Kriterium für die Produktqualität bei allen energetischen Verwertungsverfahren ist ein geringer Mineralstoff- bzw. Inertstoffanteil. Unterschiedlich ist die optimale Produktfeuchtigkeit und Korngröße zu bewerten. Für die Vergärung stehen zudem Trocken- und Nassvergärungsverfahren sowie anaerobe Abwasserreinigungsverfahren zur Verfügung.

Für eine stoffliche Verwertung der organischen Anteile steht die landwirtschaftliche Verwertung im Vordergrund, die jedoch durch die Schadstofffracht des Materials limitiert ist. Werkstoffliche Verwertungsformen der Faseranteile als Dämmstoffe, Papier oder Pressplatten werden hier nur am Rande betrachtet.

Für die Inertstoffe ergeben sich Verwertungswege in der Bauindustrie oder sie gelangen zur Ablagerung auf Deponien.

Erst eine Trennung des Abfalls in stofflich und/oder energetisch verwertbare Fraktionen ermöglicht jedoch eine effektive Verwertung. Dabei sollte auch die Trennung als Vorbehandlung zur eigentlichen Verwertung den Ansprüchen der Nachhaltigkeit genügen,

d.h. Ressourcen schonen und Immissionen vermeiden bei gleichzeitiger wirtschaftlicher und sozialer Verträglichkeit.

Derzeit stehen für die Behandlung von Abfällen mit organischen Fraktionen nachfolgend beschriebene Verfahren zur Verfügung, die sich im Schadstoffgehalt der organischen Fraktionen unterscheiden:

- Behandlung von Reststoffen mit unbelasteter organischer Fraktion:

Kompostierung:

Feste organische Reststoffe bzw. Schlämme mit Zugabe von Strukturmaterial werden nach Absiebung von groben Störstoffen aerob biologisch behandelt. Durch die biologische Behandlung werden organische Substanzen soweit ab- und umgebaut und der Wassergehalt gesenkt, dass eine Stabilisierung erzielt wird. Durch diesen Prozess wird die Pflanzenverfügbarkeit reduziert und gleichzeitig die Pflanzenverträglichkeit des Kompostes erhöht. Störstoffe werden neben der Grobaufbereitung vorrangig aus dem durch den Kompostierungsprozess getrockneten Fertigkompost durch Hartstoffabscheidung und Windsichtung separiert. Die Hartstoffabscheidung wird meist mit Luftherden ausgeführt. Die Kompostierung von organischen Reststoffen ist mit hohen Abluftemissionen und hohem Energieverbrauch verbunden.

Vergärung:

Bei der anaeroben biologischen Behandlung werden, speziell bei Nassvergärungsverfahren, Inertstoffe (Sand) vor der Vergärung abgeschieden. Eine Nachrotte zur biologischen Trocknung des entwässerten Gärrestes mit oder ohne Strukturmaterialzugabe wird bei den meisten Vergärungsverfahren vor der landwirtschaftlichen Verwertung durchgeführt. Kennzeichnend für eine Vergärung ist die Erzeugung von regenerativer Energie aus Biogas und die Reduzierung der Abluftemissionen gegenüber einer Kompostierung. Folgende verfahrenstechnische Vergärungsvarianten sind im großtechnischen Maßstab realisiert worden:

Ein- und mehrstufige Trockenvergärung bei 20 % - 50 % Trockensubstanzgehalt: Aus den Firmenprospekten und realisierten Anlagen sind unter anderem die Trockenvergärungsverfahren Valorga, der Firma Valorga, Frankreich; das Dranco Verfahren, Firma Organic Waste Systems nv, Belgien; die Trockenvergärung Linde-BRV, Schweiz und das Kompogas-Verfahren, Firma Kompogas, Schweiz bekannt. Wesentlich bei diesen Verfahren ist, dass eine Abscheidung von Inertstoffen meist nicht oder erst nach der Vergärung durchgeführt wird. Nach der WO 98/38145 A1, Frank Rindelaub, Schweiz ist bei einem Trockenvergärungsverfahren eine vorhergehende Inertstoffabscheidung einer Teilfraktion vorgesehen. In der Anlage La Coruna, Spanien, die nach dem sog. Valorga Verfahren arbeitet, wird zum Schutz der Vergärungsanlage in der mechanischen Aufbereitung eine trockene Inertstoffabscheidung vor der Vergärung durchgeführt.

Ein- und mehrstufige Nassvergärung bei 5 % – 20 % Trockensubstanzgehalt: Nassvergärungsverfahren für Abfälle mit vorgeschalteter Inertstoffabscheidung sind aus Firmenprospekten unter anderem bekannt von den Firmen Linde-KCA-Dresden GmbH, Dresden, Deutschland; MAT Müll- und Abfalltechnik GmbH, München, Deutschland; Avecon, Finnland sowie WABIO-Verfahren der Firma EcoTec, Finnland.

Neben der Vergärung ist bei diesen Verfahren die Inertstoffabscheidung, also die Vorbehandlung der organischen Fraktion vor der Vergärung entscheidend.

- Behandlung von Reststoffen mit belasteter organischer Fraktion:

Die meisten bekannten Verfahren zur Behandlung belasteter organischer Fraktionen sehen eine Beseitigung in einer Deponie oder einer Müllverbrennungsanlage vor. In Europa ist nach aktueller Rechtslage eine Stabilisierung der organischen Fraktion vor der Deponierung vorzusehen. Diese Vorbehandlung vor der Deponierung wird in mechanisch-biologischen Aufbereitungsanlagen durch Kompostierungs- und Vergärungsverfahren erreicht.

Wird eine energetische Verwertung angestrebt, ist eine Trocknung und Inertstoffabscheidung der meist feuchten und inertstoffhaltigen Abfälle erforderlich. Inertstoffabscheidungsverfahren können nass- oder trockenmechanisch durchgeführt werden. Dabei hat die nasse Abscheidung, bei der Wasser als Trennmedium verwendet wird, physikalisch bedingt, einen höheren Wirkungsgrad als die trockene Abscheidung, bei der Luft das Trennmedium darstellt.

Trockenmechanische Inertstoffabscheidungsverfahren nach einer biologischen Trocknung sind aus dem Trockenstabilat-Verfahren der Firma HerHof Umwelttechnik GmbH, Solms-Niederbiel, Deutschland und der DE 196 49 901 A1, bekannt. Vorrichtungen und Verfahren für die nassmechanische Inertstoffabscheidung sind bekannt aus den Druckschriften DE 196 23 027 C1, DE 198 44 006 A1, DE 199 24 164 A1, DE 201 12 681 U1, DE 42 43 171 C1, DE 197 29 802 C2, DE 44 36 639 A1, DE 198 46 336 A1, DE 197 45 896 A1, DE 44 15 858 A1, DE 43 12 005 A1, DE 199 23 108 A1 und DE 41 20 808 A1. Darüber hinaus bestehen spezielle Verfahren zur Aufbereitung von Hafenschlick und Straßenkehrschutt wie z.B. die Anlage ASRA in Hamburg Stellingen der Firma Kupczik Umwelttechnik GmbH Hamburg und das MoReSa Verfahren von AKW Apparate und Verfahren GmbH, Hirschau, DE 196 17 501 C2.

Ziel der meisten vorgenannten Verfahren ist die Inertstoffabscheidung. Zu diesem Zweck wird der zu trennende Abfall erst zerkleinert und gemischt, schließlich werden aus dem Gesamtstrom die Inertstoffe oft in nur einem Behandlungsschritt herausgeholt. Dies hat wiederholt zu großen Problemen in den nachfolgenden Aggregaten geführt.

Durch eine weitgehende Zerkleinerung bis hin zur Zerfaserung, z.B. durch den Einsatz eines Pulpers wie in den Druckschriften DE 41 20 808 A1, DE 199 23 108 A1, DE 198 29 648 C2, DE 198 00 224 C1, DE 196 55 101 A1, DE 100 12 530 A1, DE 39 34 478, DE 198 07 116 A1, DE 4042 226 A1, DE 4042 225 A1, DE 4406 315 C2 oder einer vorhergehenden Kaskadenkugelmühle wie in Dokument DE 102 10 467 A1 und DE 41 26 330 A1 erhöht sich die Viskosität der Suspension, was einer effektiven Trennung entgegenwirkt. Die Viskosität sinkt durch den Abbau von Organik erst wäh-

rend der nachfolgenden Vergärung, so dass es hier zu unerwünschten und betriebsstörenden Sedimentationen von Inertstoffen kommt, die in der vorgeschalteten Abscheidung aufgrund der vorher erhöhten Viskosität nicht erfasst wurden.

Andere nassmechanische Trennverfahren mit geringerer Zerkleinerungsintensität vor der Stofftrennung – siehe EP 0521 685 A2 und DE 197 55 223 A1, EP 567 184 B1 - führen die Inertstoffabscheidung in einer Trennstufe und nach der DE 197 55 223 A1 sogar unter Rühren durch, wodurch eine sehr ungenaue Trennung erfolgt.

In der EP 0639 108 B1 wird ein Satzbetrieb mit den entsprechenden Durchsatzbeschränkungen vorgeschlagen, der auch in verschiedenen Großanlagen ausgeführt wurde. Durch das Fehlen einer gezielten Sandausschleusung, z.B. in einer weiteren Trennstufe, kam es zu erheblichen Sedimentationsproblemen in den nachfolgenden Verarbeitungsschritten.

Perkolationsverfahren wie in DE 198 46 336 A1, DE 196 48 731 A1, DE 199 09 353 A1, A 199 09 328 A1 und DE 198 33 624 A1 schleusen nur feine Inertstoffe, die mit dem Waschwasser oder Perkolat ausgewaschen werden, vor oder während der Perkolation aus. Grobe Inertstoffe wie Steine, Glas und Steingutscherben, die bei Siedlungsabfällen den größten Inertstoffanteil darstellen, werden in die Perkolation eingetragen und führen dort zu einem erhöhten Energieverbrauch und Verschleiß.

Bei allen vorgenannten Verfahren zur Inertstoffabscheidung, insbesondere bei den Nassvergärungsverfahren, steht der Anlagenschutz und nicht die Verbesserung der Materialqualität zur späteren Verwertung im Vordergrund. Die Trennung von Abfällen sollte jedoch neben den technischen und wirtschaftlichen Anforderungen an die Anlagentechnik auch die optimale Verwertung der Teilfraktionen sicherstellen.

Zwar ist die Behandlung des größten Anteils der Organik bei allen vorgenannten Verfahren zwingend vorgesehen, so dass diese direkt einer anaeroben Behandlung oder einer vorhergehenden Hydrolyse mit anschließender anaeroben Behandlung der Hydrolysate zugeführt wird. Dabei wird jedoch nicht berücksichtigt, dass der energeti-

sche Wirkungsgrad einer Vergärung gegenüber einer Verbrennung von dem Parameter anaerobe Abbaubarkeit und dem Parameter Trockensubstanz abhängt. Die Verbrennung von trockenem Holz hat einen höheren energetischen Wirkungsgrad als die Vergärung von trockenem Holz. Es ist jedoch einsichtig, dass die Vergärung von nassen organischen Gewerbeabfällen mit hohen Biogasausbeuten einen höheren energetischen Wirkungsgrad aufweist, als die Verbrennung dieser nassen Fraktion.

Organik, die weitestgehend von Inertstoffen und löslicher Organik befreit ist und mittels einfacher Schneckenpressen auf Trockensubstanzgehalte > 45 % TS entwässert werden kann, hat einen Heizwert von ca. 6.000 kJ/kg und liegt damit an der Grenze einer selbstgängigen Verbrennung. Liegt der Anteil anaerob abbaubarer Organik unter 50 %, wie z.B. bei Rechengut, ist aus wirtschaftlicher Sicht für diesen Stoffstrom die energetische Verwertung durch thermische Prozesse wie Verbrennung oder Vergasung, mit oder ohne vorhergehende Trocknung, einer anaeroben Behandlung durch Vergärung vorzuziehen.

Diese Problemstellung wird in Ansätzen in der EP 0037 612 B1 und der DE 196 00 711 A1 erwähnt. Im Letzteren wird die leichtabbaubare Organik durch Waschung des Abfalls in einer Waschschnelle herausgelöst. Leicht abbaubare Organik wird im Kreislaufwasser, das einer anaeroben Behandlung zugeführt wird, konzentriert. Problematisch bleiben aber auch hier die Verweilzeiten von 2 – 8 Stunden (in der DE 198 46 336 A1 werden 2- 6 Stunden erwähnt) zur Waschung der leichtabbaubaren Organik. In der praktischen Anwendung hat sich jedoch gezeigt, dass vorrangig eine intensive Waschung mit Kreislaufwasser, und nicht eine hohe Verweilzeit für eine hohe Löserate von leichtabbaubarer Organik verantwortlich ist, wie in dem Hersteller- und Dienstleistungskatalog 1997/98, 9. Kasseler Abfallforum, M.I.C. Baeza-Verlag, Seite 12 beschrieben ist.

Die Erhöhung der Verweilzeit setzt den Abfall lediglich einer längeren mechanischen Beanspruchung bzw. einer Lösung aus. Die Hydrolyse, eine spezielle basen-, oder säurekatalysierte chemische oder enzymatische Spaltung von Molekülen unter Einbindung von Wasser, spielt bei diesem Verfahren eine untergeordnete Rolle, wirksam ist vielmehr die Lösung durch Wasser als Lösungsmittel.

Erst spät hat sich die Erkenntnis durchgesetzt, dass eine hinreichende Hydrolyse der organischen Fraktion des Abfalls bereits in den Abfallbehältern, bei der Einsammlung und Abfalllagerung bis zur Verarbeitung erfolgt. Es vergehen nicht selten 2 – 4 Wochen von der Abfallentstehung bis zur Verarbeitung, in denen eine Hydrolyse natürlich abläuft. Eine technische Umsetzung dieser Erkenntnis ist aus dem Stand der Technik nicht bekannt.

Gegenüber den vorgenannten Verfahren zur Behandlung von Abfällen hat sich die vorliegende Erfindung der Aufgabe gestellt, stofflich und/oder energetisch verwertbare Fraktionen zu erzeugen und dies unter weitgehender Vermeidung der Deponierung und einer Optimierung des Abscheidungsprozesses in Bezug auf Durchsatzleistung, Energieverbrauch, Verschleiß, Investitionskosten und flexibler Weiterverarbeitung der erzeugten Fraktionen.

Zur Lösung dieser Aufgabe wird das Verfahren nach Anspruch 1 sowie die Vorrichtung zur Durchführung dieses Verfahrens nach Anspruch 35 vorgeschlagen.

In dem erfindungsgemäßen Verfahren wird ein Dreistoffgemisch bestehend aus Wasser, Inertstoffen und Organik in einer dreistufigen Trennanlage in drei Inertstofffraktionen und drei Organikfraktionen, sowie eine Flüssigfraktion, die gelöste Stoffe sowie feinste Inertstoffe und feine Organikpartikel enthält, aufgetrennt.

Die Inertstoffe werden je nach wirtschaftlichen und lokalen Gegebenheiten soweit mit Kreislaufwasser und Frischwasser gereinigt, dass sie einer Verwertung zugeführt werden können. Speziell bei der Grobfraktion der Inertstoffe ist eine stoffliche Verwertung je nach nationaler Gesetzgebung fraglich. Diese Fraktion kann entweder direkt oder nach einer kurzen Alterungsphase zur Stabilisierung deponiert werden oder in einer weitergehenden Aufbereitung bis zur Verwertungsqualität aufbereitet werden. Die abgeschiedenen Organikfraktionen können entweder direkt einer Trocknung, einer Kompostierung oder einer Vergärung zugeführt werden.

Bei dem erfindungsgemäßen Verfahren (siehe Fig. 1) werden, beginnend bei einem sehr hohen Trockensubstanzgehalt, in mehreren Stufen Inertstoffe abgeschieden. Nachdem die groben Steine (Inert 1, Fig. 1) separiert sind, kann die grobe Organik (Organik 1, Fig. 1), die dann entsprechend frei von den Steinen der entsprechenden Siebgröße ist, abgesiebt und danach, da es sich um grobe Organik handelt, leicht mit geringen Wassermengen von Sand und von anhaftender feiner Organik freigespült werden.

Die rechengutähnliche Fraktion (Organik 1) kann dann mit einfachen Presstechniken bei geringem Verschleiß auf hohe Trockensubstanzgehalte abgepresst werden. Dies wird erreicht durch die Abwaschung von aller feinen Organik, die nur sehr schwer abzupressen ist, und aufgrund der Auswaschung des Steingerüstes bzw. des Gerüstes aus Inertstoffen, welches sonst vorrangig die Presskraft aufnimmt ohne dabei zu einer großen Entwässerung beizutragen. Zur Verbesserung der Lösung von leicht biologisch abbaubarer Organik kann vor der Abpressung eine Zerkleinerung mit dem Ziel der Entsaftung durchgeführt werden.

Dieser erste Schritt ist der wichtigste Schritt des gesamten Verfahrens. Durch die hohe Abpressung der groben Organik (Organik 1) wird schon in diesem Verfahrensschritt das strukturreiche Material zur energetischen Verwertung durch Verbrennung oder Vergasung von der vergärbaren Organik, die sich im Presswasser befindet, abgetrennt.

Bei entsprechender Pressung ist in einer ersten Pressstufe mit normalen Schneckenpressen mit einem Entwässerungsgrad von ca. 45 % – 60 % Trockensubstanzgehalt zu rechnen.

In einer 2. Pressstufe kann dieses Material (Organik 1) auf 60 % – 75 % Trockensubstanzgehalt abgepresst werden.

Die organische Fraktion (Organik 1) kann nach der erfindungsgemäßen Vorbehandlung direkt oder nach einer Trocknung durch Verbrennung oder Vergasung energetisch verwertet werden.

Darüber hinaus kann die Organik 1 bei Einhaltung der entsprechenden Grenzwerte zur stofflichen Verwertung in der Landwirtschaft eingesetzt werden. Dazu ist von Bedeutung, dass neben der Inertstoffabscheidung und einer entsprechend hohen Abpressung

das Rechengut einer batchweisen Trocknung unterzogen wird. Dabei sollte die Trocknung so durchgeführt werden, dass eine Hygienisierung durch entsprechende Temperaturführung der Trocknung erzielt wird. Nach der Trocknung sollte das Material von Störstoffen, entsprechend einer Kompostfeinaufbereitung, befreit und pelletiert werden, damit eine gute Lagerfähigkeit, Transportfähigkeit und Pflanzenverträglichkeit des später als Trockendüngerpellets einzusetzenden Materials gegeben ist.

Nachdem die groben Steine (Inert 1) und die grobe Organik (Organik 1) von der Material suspension abgeschieden sind, hat sich der Trockensubstanzgehalt der verbleibenden Suspension stark reduziert. Diese Reduzierung ist verursacht durch das Abschöpfen von Trockensubstanz mit hohem Trockensubstanzgehalt wie z. B. der Steine mit einem Trockensubstanzgehalt $> 90\%$ und der abgepressten Organik mit einem Trockensubstanzgehalt von $> 45\%$. Des Weiteren wird zur Spülung der Inertstoffe und zur Spülung der Organik zusätzliches Wasser eingesetzt, das zu einer weiteren Reduzierung des Trockensubstanzgehaltes führt. Aus der verbleibenden Suspension werden in der 2. und 3. Stufe des Verfahrens weitere Inertstoffe abgeschieden.

In der 2. Stufe wird grober und feiner Sand in der Korngrößen von ca. 2 - 25 mm (Inert 2, Fig. 1) abgeschieden. In dem darauffolgenden Schritt kann über ein feines Sieb, dessen Maschenweite größer ist als die maximal abzuscheidende Inertstoffgröße von ca. > 3 mm, die organische Fraktion abgesiebt werden (Organik 2, Fig. 1). Die abgesiebte organische Fraktion (Organik 2) wird ebenfalls mit Wasser nachgewaschen und abgepresst. Der Sand (Inert 2), der in dieser Stufe abgeschieden wird, wird über einen Sandabscheider ausgetragen, mit Kreislaufwasser nachgespült und mit klarem Wasser nachgewaschen, so dass entsprechend dem Frischwassereinsatz entweder eine deponiefähige Inertstoff- Fraktion oder eine verwertbare Sandfraktion entsteht. Es folgt zuletzt die 3. Stufe des Verfahrens, in der nun zum ersten Mal eine Pumpe in dem gesamten Verfahrensablauf eingesetzt wird.

Bedingt durch das Abschöpfen der verschiedenen Inert- und Organikfraktionen, die weitestgehend trocken abgeschieden werden, sowie durch die insgesamt zugeführten Kreislauf- bzw. Frischwassermengen, ist die bei ca. 3 mm gesiebte Suspension nun soweit im Wassergehalt gestiegen, dass sie zusammen mit der Korngröße < 3 mm und

dem Trockensubstanzgehalt zwischen 3 – 8 % ideal für einen nachfolgenden klassierenden Hydrozyklon geeignet ist.

Der Überlauf des Hydrozyklons enthält die restlichen Feinbestandteile der Organik, die von Feinmineralien befreit sind. Der Unterlauf des Hydrozyklons enthält die abgeschiedenen Inertstoffe, die aber aufgrund ihrer Feinheit noch teilweise mit anhaftender Organik kontaminiert sind. Diese Feinmineralik kann mittels einer weiteren Aufbereitung, wie z. B. durch eine Sortierspirale oder Feinsiebung mit Waschung, auf verwertbare Qualitäten (Inert 3, Fig. 1) gebracht werden. Die organische Fraktion des Siebüberlaufs wird einer Feinsiebung bei ca. 50-500 µm zugeführt. Der bei der Feinsiebung entstehende Filterkuchen (Organik 3, Fig. 1) kann ebenfalls abgepresst werden. Zusätzlich zu den insgesamt 6 Fraktionen entsteht ein Kreislaufwasser, das mit gelöster Organik durch die verschiedenen Pressungen und Waschungen angereichert ist.

Damit ist ein großer Teil der vergärbaren Organik in das Kreislaufwasser überführt worden, während der schlechter vergärbare, strukturreiche Anteil in der abgepressten Fraktion enthalten ist. Das Kreislaufwasser sollte nun zur Reduzierung der Viskosität durch ein biologisches Verfahren konditioniert werden. Würde das Kreislaufwasser nicht behandelt, könnte die Viskosität soweit ansteigen, dass das Kreislaufwasser nicht mehr als Trennmedium der Inertstoffabscheidung verwendbar ist. Für die Behandlung des Kreislaufwassers stehen nun anaerobe Abwasserreinigungsverfahren, wie das Festbettvergärungsverfahren bzw. das Submersvergärungsverfahren mit Biomasserückhaltung zur Verfügung.

Darüber hinaus ist eine gemeinsame Vergärung des Kreislaufwassers und der Organikfraktionen mit Trocken-, Nassvergärungsverfahren für feststoffhaltige Suspensionen oder Perkulationsverfahren möglich.

Eine bessere Löslichkeit der Organik in das Kreislaufwasser kann durch eine thermische Konditionierung bei Aufheizung der Suspension auf ca. 70 °C erzeugt werden. Gleichzeitig ist jedoch zu beobachten, dass das Presswasser durch die thermische Konditionierung einen höheren CSB und eine höhere Schwermetallrückfracht enthält. Dieser Effekt wird mit der vorliegenden Erfindung genutzt, so dass die abgepresste Organik, die nicht in die Vergärung gelangt, dekontaminiert wird, während die Belastung durch eine thermische Konditionierung gezielt der Flüssigphase zugeführt werden kann.

So wird die kontaminierte Organik durch einen hohen vergärbaren Anteil der gelösten Organik stark reduziert und gleichzeitig werden die Schwermetalle durch eine Komplexbildung der Organik während der Vergärung in der Vergärung ausgefällt. Die Schadstoffbelastung ist dann vorrangig im Gärrest wiederzufinden. Die Organik nach der Vergärung, bei einer reinen Kreislaufwasservergärung, ist somit die Schadstoffsenke des Verfahrens.

Die stoffliche Verwertung der organischen Fraktionen wird vorrangig in der Landwirtschaft als Düngemittel und/ oder Bodenverbesserer eingesetzt. Die Organik wird dazu entweder in Kompostierungsanlagen kompostiert oder in Vergärungsanlagen vergoren und kompostiert oder getrocknet sowie pelletiert und als lose Kompostschüttung oder als Düngepellets eingesetzt. Bei der energetischen Verwertung wird die Organik weitestgehend mechanisch entwässert, gegebenenfalls getrocknet und pelletiert und in Vergasungs- oder Verbrennungsanlagen verwertet. Für beide Verwertungswege ist eine Vorbehandlung mit dem erfindungsgemäßen Verfahren vorteilhaft.

Das erfindungsgemäße Verfahren kann in Verbindung mit allen bestehenden mechanisch-biologischen und thermischen Verfahren, so wie Trocken- und Nassvergärungsverfahren, Perkulationsverfahren, Hydrolyseverfahren, Kompostierungsverfahren, aerobe und anaerobe Abwasserreinigungsverfahren, Membrantrennverfahren zur Kreislaufwasserreinigung, Trocknungsverfahren, Pelletierungsverfahren sowie Verbrennungsverfahren mit und ohne vorherige Trocknung vorteilhaft, eingesetzt werden. Hierbei ist auch die Nachrüstung bestehender Anlagen vorteilhaft. Der Kompostabsatz einiger Kompostierungsanlagen zur stofflichen Verwertung ist aufgrund der Schadstoffbelastung des Kompostes oder die Deponierung aufgrund von nationalen Verordnungen nicht mehr gesichert. Durch eine Nachrüstung mit dem erfindungsgemäßen Verfahren können die Schadstoffgehalte der Organikfraktionen gesenkt werden und gleichzeitig die energetische Verwertung als Biomasse durch Abscheidung der Inertstoffe und Verwendung der Kompostierung zur Trocknung der organischen Fraktionen ermöglicht werden.

Die Fraktionen Inert 1, 2 und 3 sollen vorzugsweise stofflich in der Bauindustrie verwertet werden. Für die Fraktionen Inert 2 und 3 ist eine stoffliche Verwertung bei den meisten Stoffgemischen gegeben. Die Fraktion Inert 1 erfüllt z.B. bei Siedungsabfällen ohne weitere Nachbehandlung nicht immer die Qualität zur stofflichen Verwertung und muss daher auf einer Deponie abgelagert werden. Da die Schwerstoffe eine relativ geringe biologische Aktivität aufweisen, entsprechen diese Schwerstoffe den meisten nationalen Kriterien zur Ablagerung von biologisch stabilisiertem Abfall auf Deponien. In Einzelfällen kann eine nachfolgende Stabilisierung durchgeführt werden.

Viele organische Gewerbeabfälle mit einem hohen Anteil an biologisch leichtabbaubarer Organik können oft aufgrund der Schwerstoffbelastung und organischer Grobstoffe ohne Vorbehandlung nicht mit einfachen anaeroben Abwasserreinigungsverfahren zur Biogasproduktion behandelt werden. Mit dem erfindungsgemäßen Verfahren kann die erforderliche Vorbehandlung universell für alle derzeit bekannten organischen Gewerbeabfälle von Trester über Panseninhalte bis zu Gülle durchgeführt werden. Meist kann auf eine Mischung zur Vermeidung von Sedimentationen in Vergärungsanlagen verzichtet werden.

Die vorliegende Erfindung stellt demnach ein universelles Verfahren zur Vorbehandlung dar, das unabhängig von der Schadstoffbelastung des Abfalls, eine an die lokalen Gegebenheiten angepasste, flexible Weiterverarbeitung ermöglicht. Die Aufbereitungstiefe richtet sich nach den finanziellen und lokalen Gegebenheiten und kann modular aufgebaut sein. Die Anpassung der Anlagentechnik an die zukünftigen Qualitätsanforderungen der Fraktionen für die Verwertung und Beseitigung sowie an die zukünftige Umweltgesetzgebung sollte durch einfache Erweiterung oder Umstellung der Anlagentechnik möglich sein.

Zudem sollte im Sinn einer dezentralen Abfallwirtschaft die Anlagentechnik für möglichst viele Abfälle einsetzbar sein. Das vorliegende Verfahren sowie die vorliegende Vorrichtung eignen sich daher zur Behandlung unter anderem von Siedlungsabfall, Bioabfall, organischen Gewerbeabfällen, Gülle, Straßenkehrschutt, kontaminierten Böden und Reststoffen aus kommunaler und industrieller Abwasserreinigung.

Das Verfahren sowie die Durchführung des Verfahrens anhand der erfindungsgemäßen Vorrichtung werden in den nachfolgenden Zeichnungen schematisch dargestellt:

Fig. 1 zeigt in einem Diagramm die sich verändernde Zusammensetzung eines Stoffgemisches in den einzelnen Verfahrensstufen bzw. Verfahrensschritten

Fig. 2 zeigt ein Ablaufschema des Verfahrens im Zusammenhang mit der zur Durchführung erforderlichen Vorrichtung

Bezüglich der in Fig. 1 dargestellten Verfahrensstufen wird auf die Erläuterung weiter oben verwiesen.

In Fig. 2 wird die Durchführung des Verfahrens beispielhaft anhand der schematisch dargestellten Vorrichtung erläutert.

Zunächst wird das zu behandelnde Stoffgemisch 1 geringfügig zerkleinert und zerfasert, wodurch eine bessere Abscheidbarkeit erreicht wird, da durch die geringe Auflösung von Faserstoffen die Viskosität des Kreislaufwassers nicht unnötig erhöht wird. Auf eine Feinzerkleinerung der Stoffgemische vor dem Eintrag in die erfindungsgemäße Vorrichtung kann im Einzelfall auch verzichtet werden, da die Vorrichtung auf eine Stückgröße bis etwa 120 mm ausgelegt ist.

Anschließend wird das Stoffgemisch 1 über einen Dosierförderer 2, vorzugsweise einem Schneckenförderer, einem Mischer 4 zugeführt. Dabei wird das Stoffgemisch bereits im Schneckenförderer mit Kreislaufwasser benetzt und am Austrag in den Mischer zur Vermeidung von Verstopfungen mit Kreislaufwasser 5, 6 gespült.

Das bereits befeuchtete Stoffgemisch 3 gelangt in den Mischer, der über einen Rührer 7 von unten angetrieben wird. Die Rührerdrehzahl und der Trockensubstanzgehalt im Mischer 4 werden über die Kreislaufwasserzufuhr in Abhängigkeit von der Stromaufnahme des Rührers und der Viskosität des Kreislaufwassers so eingestellt, dass Leichtstoffe eingemischt werden und gemeinsam mit der gesamten Suspension über einen Unterlauf den Mischer über einen Förderer 9 verlassen und die nachfolgenden Trennstufen

optimiert werden. Das Einmischen der Leichtstoffe wird durch die vorherige Benetzung durch die Dosierschnecke 2 und durch eine über Strombrecher einstellbare Trombenbildung im Mischer unterstützt.

1. Stufe:

Von dem Mischer 4 gelangt die Suspension 8 in den Förderer 9. Der Förderer ist als Schneckenförderer mit einem Mindestdurchmesser von ca. 300 mm und einer Wendelsteigung von ca. 150 mm ausgeführt. Der Schneckenfördertrog ist als U-Trog ausgeführt und hat oberhalb der Schnecke einen freien Querschnitt von ca. 150 mm. Der Schneckenförderer 9 ist im unteren Bereich des Mixers 4 so angeflanscht, dass die Schwerstoffe über einen Winkel von ca. 45° in die Schnecke rutschen können. Die Suspension wird über den hydraulischen Druck des Mixers in den Unterlauf gedrückt und gelangt über einen Aufstromklassierer 10 in eine Siebschnecke 16. Vor dem Erreichen des Aufstromklassierers 10 streicht die Suspension über der Schnecke 9 entlang, wobei die Schwerstoffe nicht in den Aufstromklassierer 10 mitgerissen werden, sondern über die langsam laufende Schnecke 9 abtransportiert werden. Da die absinkenden Schwerstoffe noch mit anhaftender und zurückgehaltener Organik behaftet sind, wird die Schnecke 9 im Bereich des Aufstromklassierers 10 mit Kreislaufwasser 11 aus der 2. Stufe gespült. Die über den Bereich des Aufstromklassierers 10 mit dem Schneckenförderer 9 geförderten Schwerstoffe werden nun mit dem saubereren Kreislaufwasser 12 aus der 3. Stufe nachgespült. Im Bereich oberhalb des Suspensionsstandes in der Schnecke 9 werden die Schwerstoffe mit gereinigtem Kreislaufwasser oder mit Frischwasser 13 klargespült und aus dem System als erste Inertfraktion 15 in einen Container oder an eine andere Übergabestelle abgeworfen.

Durch das vorbeschriebene kaskadenartige Spülsystem, wobei dem Auswaschungsprozess folgend immer saubereres Spülwasser eingesetzt wird, werden ein geringer Verbrauch an gereinigtem Kreislauf- bzw. Frischwasser und höhere Reststoffqualitäten erzielt.

Die über den Aufstromklassierer 10 ausgetragenen Leichtstoffe 14 werden mit einer Siebschnecke 16 bei ca. 30 mm Spaltweite gesiebt. Zur Vermeidung von Schwimmschichten wird die Suspension mit den Leichtstoffen der Siebschnecke 16 über ein ge-

schlossenes Rohrstück zugeführt. Schwimmstoffe werden somit zwangsläufig in den Bereich der Schneckenflügel der Siebschnecke 16 unterhalb des Flüssigkeitsstandes geleitet, gefördert und gesiebt. Zur Verbesserung des Siebergebnisses wird Kreislaufwasser 18 zur Spülung der Siebschnecke 16 zugeführt. Im hinteren Teil der Siebschnecke wird eine Vorpressung der Leichtstoffe 22.1 durchgeführt, bevor die Leichtstoffe 22.1 einer Waschpresse 19 übergeben werden. In der Waschpresse werden die Leichtstoffe mit Frischwasser 20 oder gereinigtem Kreislaufwasser gespült und auf hohe Entwässerungsgrade von bis zu 60 % Trockensubstanzgehalt entwässert und als Presskuchen oder erste Organikfraktion 22 in einen Container abgeworfen oder einer entsprechenden Fördertechnik übergeben.

Die gesiebte Suspension 17 und Presswasser 21 werden ohne Pumpen in ein Absetzbecken 23 geleitet.

2. Stufe:

In der 2. Stufe des Trennverfahrens gelangt die Suspension 17, 21 in ein Absetzbecken 23, das wie ein Sandklassierer aufgebaut ist. Die Schwerstoffe sinken in die Austragsschnecke 24, die Leichtstoffe 27 gelangen über einen Überlauf in eine Spaltsiebschnecke 29. In der Siebschnecke werden die Leichtstoffe mit Kreislaufwasser 30 aus der 3. Stufe, mit Frischwasser 31 oder gereinigtem Kreislaufwasser gespült und auf bis zu 45 % TS entwässert. Die entwässerte zweite Organikfraktion 32 wird in einen Container abgeworfen oder einer entsprechenden Fördertechnik übergeben.

Die in der Austragsschnecke 24 abgeschiedenen Schwerstoffe werden über ein Kaskaden-Spülsystem erst mit Kreislaufwasser 25 und dann mit gereinigtem Kreislaufwasser oder Frischwasser 26 von Leichtstoffen gesäubert, gespült und als zweite Inertfraktion 28 in einen Entwässerungscontainer oder eine nachfolgende Fördertechnik ausgebracht.

Die gesiebte Suspension 33 mit einer Korngröße kleiner 3 mm wird in einen Filtratbehälter 34 geleitet.

3. Stufe:

Aus dem Filtratbehälter der 2. Stufe wird eine pumpfähige Suspension 51 entweder über eine Kreiselpumpe 55 als Kreislaufwasser zur Spülung zurückgeführt oder über eine weitere Kreiselpumpe 35 einem Hydrozyklon 36 aufgegeben. Die über das Tauchrohr des Hydrozyklons ausgetragene Suspension 37.1 enthält noch absiebbare organische Faserstoffe und Partikel, die über ein Vibrationssieb 43 zweistufig, erst bei ca. 200 µm und dann bei ca. 50 µm gesiebt werden. Zur Verbesserung der Siebqualität kann das Sieb gespült werden. Der Siebkuchen 44, der statisch auf ca. 20 % Trockensubstanzgehalt vorentwässert ist, wird über eine Schneckenpresse 45 auf ca. 40 % Trockensubstanzgehalt nachentwässert und als Presskuchen oder dritte Organikfraktion 49 ausgetragen. Das Presswasser 46 gelangt in einen Sammelbehälter 47 und wird dann über eine Pumpe 48 wieder dem Sieb 43 zugeführt. Die gesiebte Suspension 50 gelangt über Schwerkraft in einen Filtratbehälter 52.

Die Schwerfraktion 37.2 aus dem Hydrozyklonunterlauf wird über eine Sortierspirale 38 nachgereinigt. Aufgrund der speziell einzustellenden Strömungsverhältnisse in der Sortierspirale 38 wird Kreislaufwasser 58 zugeführt. Die gereinigte Schwerfraktion wird in ein Beruhigungsbad mit Sandaustrag 39 geleitet, während die mit Organik verunreinigte Schwerfraktion 42 über den Filtratbehälter 34 der 2. Stufe wieder zum Hydrozyklon zurückgeführt wird. Das Waschwasser 41 wird ebenfalls in den Filtratbehälter 34 der 2. Stufe geleitet. Die verbleibende Schwerfraktion wird nach einer Waschung mit Frischwasser 37.3 über eine Schnecke 39 entwässert und als dritte Inertfraktion 40 ausgeschieden.

Das Überschusswasser wird über einen Überlauf aus dem Filtratbehälter 52 der 3. Stufe als Abwasser 53 einem Kreislaufwasserreinigungssystem zugeführt, welches das Kreislaufwasser soweit reinigt, dass es wieder als Trenn- und Waschwasser einsetzbar ist.

Im Bedarfsfall kann das gesamte System über einen Wärmetauscher 56 aufgeheizt werden.

Patentansprüche

1. Verfahren zur nassmechanischen Behandlung eines Stoffgemisches, insbesondere von Abfall jeder Art, bestehend aus Inertstoffen, Wasser sowie organischen Stoffen mit einem wasserlöslichen und biologisch umsetzbaren Anteil, wobei Wasser als Löse-, Wasch- und Trennmittel eingesetzt wird,
dadurch gekennzeichnet,
dass zunächst das Stoffgemisch in einem Mischer (4) kontinuierlich mit Wasser als Trenn- und Waschmittel gemischt wird, ohne Bestandteile des Gemisches abzuschneiden, bis ein Trockensubstanzgehalt von 15 % bis 25 % eingestellt ist,
dass in einer 1. Stufe
 - das Stoffgemisch aus dem Mischer (4) mit einem Förderer (9) ausgetragen wird, wobei durch die Zugabe von Wasser (11, 12) die leichten Bestandteile in einem Fest-/Flüssiggemisch mit einem Trockensubstanzgehalt von 10 % bis 20 % gelöst bleiben, während die schweren Bestandteile sich absetzen und mit dem Förderer als erste inerte Schwerfraktion (15) mit einer Korngröße von > 25 mm separiert werden,
 - aus dem verbleibenden Fest-/Flüssiggemisch (14) organische Leichtstoffe einer Korngröße von 30 bis 120 mm als erste organische Leichtfraktion (22) abgesiebt, nachgewaschen und gepresst werden,dass in einer 2. Stufe
 - aus der verbleibenden Suspension mit einem eingestellten Trockensubstanzgehalt von 6 % bis 12 % zunächst inerte Schwerstoffe (28) einer Korngröße von 2 – 25 mm durch Schwerkraft und anschließend weitere organische Leichtstoffe (32) einer Korngröße von 3 bis 30 mm durch Siebung und Spülung abgeschieden werden,dass in einer 3. Stufe
 - aus der verbleibenden Suspension mit einem eingestellten Trockensubstanzgehalt von 3 % bis 8 % weitere inerte Schwerstoffe (40) einer Korngröße < 2 mm durch Zentrifugalkräfte und danach weitere organische Leichtstoffe (49) einer Korngröße von 150 µm bis 3 mm durch Siebung und Spülung abgeschieden werden.

2. Verfahren nach Anspruch 1, dadurch gekennzeichnet, dass in der 1. bis 3. Stufe als Löse-, Wasch- bzw. Trennmittel Frischwasser oder Kreislaufwasser bestehend aus unbehandeltem und/oder gereinigtem Filtrat bzw. Abwasser der 2. und/oder 3. Stufe eingesetzt wird.
3. Verfahren nach den Ansprüchen 1 und 2, dadurch gekennzeichnet, dass in der Vorstufe des Mischens das Stoffgemisch mit einem Dosierförderer (2) in den Mischer (4) eingetragen wird und bereits in dem Förderer (2) zur Verbesserung der Benetzungseigenschaften des Stoffgemisches und zur Vormischung Wasser, vorzugsweise Kreislaufwasser, zugegeben wird.
4. Verfahren nach einem der Ansprüche 1 bis 3, dadurch gekennzeichnet, dass in der 1. Stufe der Austrag (8) aus dem Mischer (4) über einen Schneckenförderer (9) getrennt wird, der im oberen Bereich genügend freie Querschnittsfläche aufweist, so dass ein Teil, vornehmlich bestehend aus Leichtstoffen, oberhalb der Schnecke direkt in einen Aufstromklassierer (10) abgezogen wird und ein anderer Teil, vornehmlich bestehend aus Schwerstoffen, weiter mit Spülwasser (13) von Leichtstoffen befreit und durch den Schneckenförderer (9) ausgetragen wird.
5. Verfahren nach Anspruch 4, dadurch gekennzeichnet, dass in der 1. Stufe die Leichtstoffe (14) über den hydraulischen Druck durch den Füllstand im Mischer (4), den Vordruck über die Spülwasserpumpen (54, 55) sowie die Frischwasserzufuhr (13) über den Aufstromklassierer (10) in die Siebung (16) ausgeschleust werden.
6. Verfahren nach Anspruch 4, dadurch gekennzeichnet, dass in der 1. Stufe die Schwerstoffe im Förderer (9) mit Filtrat der 2. Stufe (11) und gereinigtem Filtrat der 3. Stufe (12) sowie mit Frischwasser (13) kaskadenförmig gespült werden, wobei die sich absetzenden Schwerstoffe von der gelösten Organik, den Leichtstoffen und den feineren Schwerstoffen befreit werden.

7. Verfahren nach Anspruch 6, dadurch gekennzeichnet, dass in der 1. Stufe zusätzlich Druckluft zum Spülen der Schwerstoffe im Förderer (9) eingesetzt wird.
8. Verfahren nach den Ansprüchen 6 und 7, dadurch gekennzeichnet, dass die in der 1. Stufe ausgetragenen inerten Schwerstoffe (15) direkt oder nach einer Nachrotte bzw. Alterung deponiert werden.
9. Verfahren nach den Ansprüchen 6 und 7, dadurch gekennzeichnet, dass die in der 1. Stufe ausgetragenen inerten Schwerstoffe (15) über einen Brecher zerkleinert werden und nach der Zerkleinerung entweder dem Stoffgemisch der 2. Stufe, bei einer Zerkleinerung von kleiner 15 mm, oder dem Stoffgemisch der 3. Stufe, bei einer Zerkleinerung von kleiner 3 mm, zur weiteren Reinigung beigefügt werden, wobei vor der Zerkleinerung Metalle über einen Metallabscheider abgetrennt werden.
10. Verfahren nach Anspruch 5, dadurch gekennzeichnet, dass in der 1. Stufe die Leichtstoffe (14) mit gereinigtem Filtrat der 3. Stufe (18) und/oder mit Frischwasser während der Siebung (16) gespült werden.
11. Verfahren nach Anspruch 10, dadurch gekennzeichnet, dass in der 1. Stufe die gesiebten Leichtstoffe (22.1) durch eine ein- oder mehrstufige mechanische Entwässerung entwässert werden.
12. Verfahren nach Anspruch 11, dadurch gekennzeichnet, dass die Leichtstoffe (22.1) vor der Abpressung (19) zerkleinert werden, so dass u. a. ein höherer Entwässerungsgrad von biogenen organischen Bestandteilen erzielt wird.
13. Verfahren nach einem der Ansprüche 1 bis 12, dadurch gekennzeichnet, dass die Filtrate (17, 21) der 1. Stufe über den hydraulischen Druck in ein Absetzbecken (23) der 2. Stufe gelangen.

14. Verfahren nach Anspruch 13, dadurch gekennzeichnet, dass in der 2. Stufe die Filtrate (17, 21) der 1. Stufe in einem Förderer (24) mit Luft und/oder mit Filtrat aus der 3. Stufe (25) und/oder mit Frischwasser (26) kaskadenförmig gespült werden, wobei weitere Schwerstoffe (28) von der gelösten Organik, den Leichtstoffen sowie den feineren anhaftenden Schwerstoffen befreit werden.
15. Verfahren nach Anspruch 14, dadurch gekennzeichnet, dass die über einen Überlauf aus dem Absetzbecken (23) abgezogenen Leichtstoffe (27) in ein Sieb (29) gelangen, wo sie gesiebt, gespült und abgepresst werden.
16. Verfahren nach Anspruch 15, dadurch gekennzeichnet, dass die mittels des Siebes (29) abgeschiedenen Leichtstoffe (27) durch eine ein- oder mehrstufige mechanische Entwässerung entwässert werden.
17. Verfahren nach einem der Ansprüche 1 bis 16, dadurch gekennzeichnet, dass das Filtrat (33) der 2. Stufe zunächst in einen Filtratbehälter (34) gelangt und von dort in der 3. Stufe einem Hydrozyklon (36) zugeführt wird, mittels welchem, je nach Trockensubstanzgehalt und Viskosität des Filtrates, Schwerstoffe einer Korngröße bis zu 50 – 150 µm abgeschieden werden.
18. Verfahren nach Anspruch 17, dadurch gekennzeichnet, dass der Unterlauf (37.2) des Hydrozyklons durch eine Sortierspirale (38) unter Zugabe von Kreislaufwasser (58) klassiert und gewaschen wird, wobei die gereinigte Schwerfraktion über ein Absetzbecken mit Schneckenaustrag (39) durch Spülung mit Frischwasser (37.3) gewaschen und entwässert wird sowie die mit Organik belastete Schwerfraktion und das Waschwasser (41) in den Filtratbehälter (34) der 2. Stufe zurückgeführt wird.
19. Verfahren nach Anspruch 17, dadurch gekennzeichnet, dass der Unterlauf (37.2) des Hydrozyklons über ein Vibrationssieb mit Frischwasserspülung gewaschen und entwässert wird.

20. Verfahren nach Anspruch 17, dadurch gekennzeichnet, dass der Überlauf (37.1) des Hydrozyklons einem Vibrationssieb (43) zugeführt wird, die abgeseibten Partikel mit Frischwasser und/oder Filtrat gespült werden, der voreingedickte Filterkuchen (44) über eine Schneckenpresse (45) mechanisch entwässert wird und das Presswasser in das Vibrationssieb (43) zurückgeführt wird.
21. Verfahren nach Anspruch 20, dadurch gekennzeichnet, dass das Filtrat (50) aus dem Vibrationssieb (43) zur Reduzierung der Viskosität, bedingt durch die Anreicherung von gelöster Organik, vollständig oder teilweise aerob oder anaerob behandelt wird und anschließend als Kreislaufwasser dem Verfahren wieder zugeführt wird.
22. Verfahren nach Anspruch 21, dadurch gekennzeichnet, dass das Filtrat (50) einem weiteren Filtratbehälter (52) zugeführt wird, wobei die Verweilzeit des Filtrats (50) in diesem Behälter, wie auch die Verweilzeit des Filtrats (33) der 2. Stufe in dem dem Hydrozyklonen vorgeschalteten Filtratbehälter (34) durch eine entsprechende Dimensionierung der Behälter so gewählt wird, dass eine Hydrolyse der Filtrate erfolgt.
23. Verfahren nach Anspruch 22, dadurch gekennzeichnet, dass ein Teilstrom des Filtrats (53) aus dem Filtratbehälter (52) über eine anaerobe Abwasserbehandlung gereinigt wird und der gereinigte Ablauf aus der Abwasserbehandlung als Kreislaufwasser wieder im Verfahren genutzt wird, wobei durch einen niedrigen pH-Wert des Kreislaufwassers eine höhere Löslichkeit der organischen Fraktion erzielt wird.
24. Verfahren nach einem der Ansprüche 21 bis 23, dadurch gekennzeichnet, dass das aerob oder anaerob behandelte Filtrat der 3. Stufe vor Rückführung in das Verfahren als Kreislaufwasser über Mikro-, Nanofiltrations- oder Umkehrosmosesysteme von Schadstoffen und/oder von Salzen befreit wird, wobei durch das gereinigte Kreislaufwasser die Schadstoffkonzentration des Stoffgemischs im Verfahren reduziert wird.

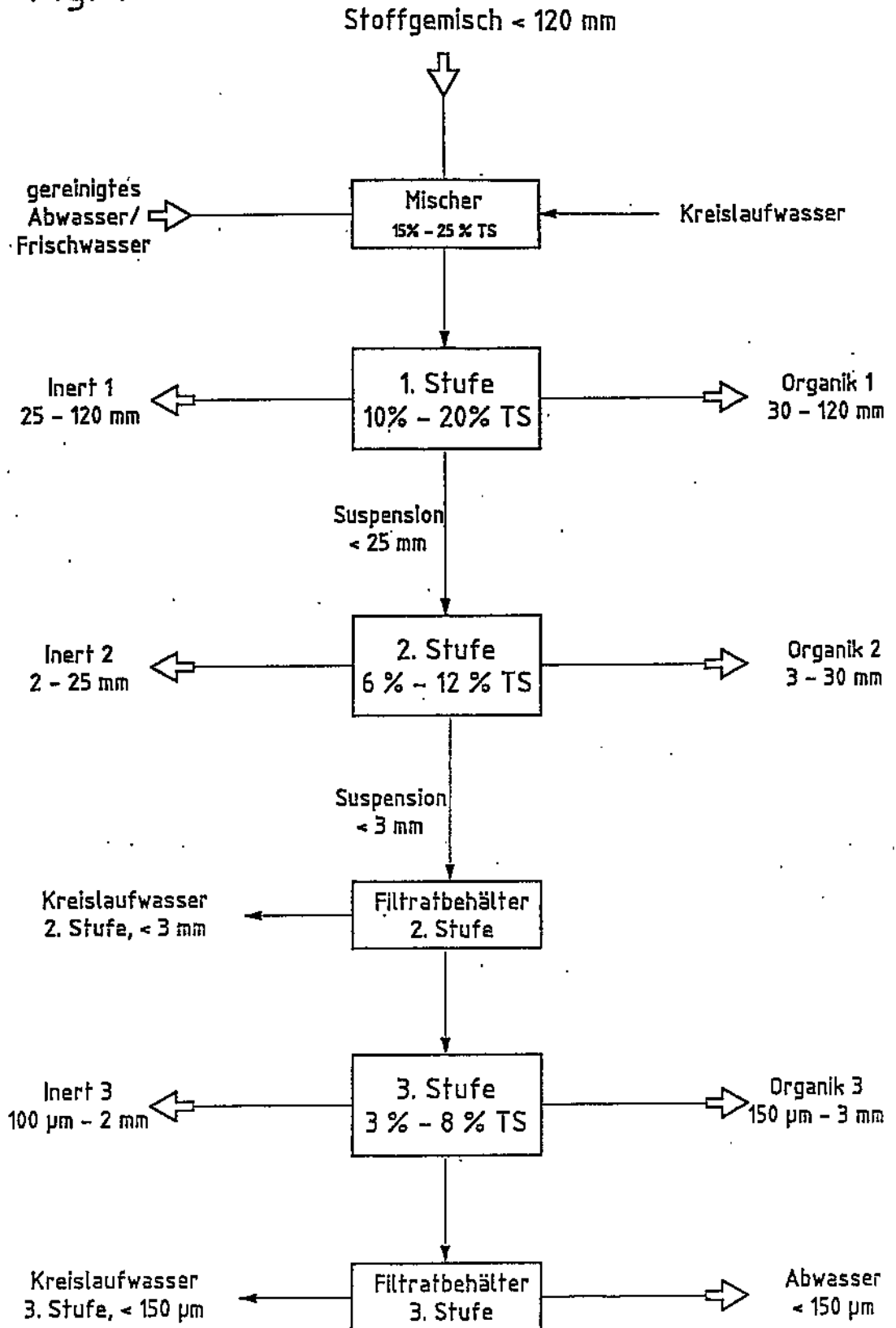
25. Verfahren nach einem der Ansprüche 21 bis 24, dadurch gekennzeichnet, dass das Kreislaufwasser (57) vor Rückführung in das Verfahren über einen Wärmetauscher (56) bis auf 30 – 85°C zur Verbesserung der Trennleistung des Gesamtsystems, des Entwässerungsgrades der Organikfraktionen, der Löslichkeit der vergärbaren Organik und der Hygienisierung der Einzelfraktionen sowie zur Einstellung der für die Vergärung von Abwasser (53) und/oder von den Leichtstofffraktionen (22, 32, 49) erforderlichen Temperatur von 35°C oder 55°C aufgewärmt wird.
26. Verfahren nach einem der Ansprüche 21 bis 25, dadurch gekennzeichnet, dass für die Vergärung des Abwassers (53) sowie aller oder einzelner Leichtstofffraktionen (22, 32, 49) ein aus dem Stand der Technik bekanntes Verfahren, insbesondere das Trockenvergärungsverfahren als auch das Nassvergärungsverfahren, eingesetzt wird.
27. Verfahren nach Anspruch 26, dadurch gekennzeichnet, dass die in der 1. bis 3. Stufe abgeschiedenen Leichtstofffraktionen (22, 32, 49) bei der Vergärung auf einen vorbestimmten Entwässerungsgrad eingestellt und einer Nachzerkleinerung unterzogen werden.
28. Verfahren nach einem der Ansprüche 1 bis 27, dadurch gekennzeichnet, dass die in der 1. bis 3. Stufe abgeschiedenen Leichtstofffraktionen (22, 32, 49) einer Hydrolyse und/oder einer Perkolation zugeführt werden, wobei die Leichtstoffe nach der Hydrolyse oder Perkolation bessere mechanische Entwässerungseigenschaften aufweisen.
29. Verfahren nach einem der Ansprüche 1 bis 28, dadurch gekennzeichnet, dass die in der 1. bis 3. Stufe abgeschiedenen Leichtstofffraktionen (22, 32, 49) weitestgehend mechanisch entwässert werden und/oder für die energetische oder stoffliche Verwertung als Trockendünger thermisch oder thermisch-biologisch nachbehandelt und getrocknet werden.

30. Verfahren nach Anspruch 29, dadurch gekennzeichnet, dass die thermisch getrockneten Leichtstofffraktionen (22, 32, 49) nach einer Pelletierung zur Verbesserung der Pflanzenverträglichkeit als Trockendüngerpellets eingesetzt werden.
31. Verfahren nach Anspruch 29, dadurch gekennzeichnet, dass die getrockneten Leichtstofffraktionen (22, 32, 49) als Pelletierhilfsmittel für die Pelletierung von Ersatzbrennstoffen wie Verpackungsabfällen oder aufbereitetem Siebüberlauf aus mechanisch-biologischen Aufbereitungsanlagen eingesetzt werden, wodurch gleichzeitig die Thermostabilität der Brennstoffpellets beim Einsatz in Schachtvergasungsverfahren verbessert wird.
32. Verfahren nach einem der Ansprüche 1 bis 31, dadurch gekennzeichnet, dass der Schlamm aus der aeroben oder anaeroben Kreislaufwasserbehandlung aufgrund einer verbleibenden Schadstoffbelastung getrennt von den gereinigten Leichtstofffraktionen (22, 32, 49) verwertet wird.
33. Verfahren nach einem der Ansprüche 1 bis 32, dadurch gekennzeichnet, dass die nach der 3. Stufe im Filtrat verbleibenden Feinstschwerstoffe und verbleibende Feinstorganik zusammen mit dem Schlamm aus der Reinigung des Kreislaufwassers abgeschieden werden.
34. Verfahren nach einem der Ansprüche 1 bis 33, dadurch gekennzeichnet, dass die Steuerung der Kreislauf-, Frisch- und Abwassermengen in Abhängigkeit von der Viskosität des Kreislaufwassers und der Stromaufnahme des Mischers (4) erfolgt.
35. Vorrichtung zur Durchführung des Verfahrens nach einem der vorgenannten Ansprüche, bestehend aus der Hintereinanderschaltung
 - eines Dosierförderers (2), eines Mischers (4), eines Schneckenförderers (9), eines Aufstromklassierers (10), einer Siebeinrichtung (16) und einer Presse (19)
 - in einer 1. Verfahrensstufe

- eines Absetzbeckens (23), einer Austragsschnecke (24), einer Siebeinrichtung (29) und eines Filtratbehälters (34)
 - in einer 2. Verfahrensstufe
 - einer Kreiselpumpe (35), eines Hydrozyklons (36), eines Vibrationssiebes (43) und einer Schneckenpresse (45) sowie, anschließend an den Hydrozyklon, einer Sortierspirale (38), eines Beruhigungsbades mit Sandaustrag (39)
 - in einer 3. Verfahrensstufe
36. Vorrichtung nach Anspruch 35, dadurch gekennzeichnet, dass der Dosierförderer (2) der 1. Verfahrensstufe ein Schneckenförderer ist.
37. Vorrichtung nach Anspruch 35, dadurch gekennzeichnet, dass der Mischer (4) der 1. Verfahrensstufe als stehender Behälter mit einem vorzugsweise von unten angetriebenen Rührer (7) ausgeführt ist, wobei der Austrag der Suspension im unteren Bereich des Mixers vorgesehen ist.
38. Vorrichtung nach Anspruch 35, dadurch gekennzeichnet, dass der Schneckenförderer (9) der 1. Verfahrensstufe einen Mindestdurchmesser von 300 mm und eine Wendelsteigung von etwa 150 mm sowie im oberen Bereich einen freien Querschnitt von etwa 150 mm besitzt.
39. Vorrichtung nach Anspruch 35, dadurch gekennzeichnet, dass die Siebeinrichtung (16) der 1. Verfahrensstufe eine Siebschnecke ist, die neben der Sieb- und Waschfunktion auch eine Pressung der Leichtstoffe (22.1) durchführt.
40. Vorrichtung nach Anspruch 35, dadurch gekennzeichnet, dass die Presse (19) der 1. Verfahrensstufe aus einer oder mehreren Schneckenpressen besteht.
41. Vorrichtung nach Anspruch 35, dadurch gekennzeichnet, dass das Absetzbecken (23) der 2. Stufe den Aufbau eines Sandklassierers aufweist.

42. Vorrichtung nach Anspruch 35, dadurch gekennzeichnet, dass die Siebeinrichtung (29) der 2. Verfahrensstufe eine Siebschnecke mit Spaltsiebkorb zur Siebung, Spülung und Abpressung der Leichtstoffe (27) ist.
43. Vorrichtung nach Anspruch 35, dadurch gekennzeichnet, dass das Vibrationsieb (43) der 3. Verfahrensstufe eine Maschenweite von 40-500 μm aufweist.
44. Vorrichtung nach Anspruch 43, dadurch gekennzeichnet, dass das Vibrationsieb (43) der 3. Verfahrensstufe mehrstufig ausgebildet ist, vorzugsweise drei Siebstufen besitzt, in denen Siebungen von 500 μm , 150 μm und 40 μm , durchführbar sind.
45. Vorrichtung nach Anspruch 35, dadurch gekennzeichnet, dass in der 3. Verfahrensstufe entweder ein Absetzbecken mit Schneckenaustrag (39) oder ein Vibrationsieb mit Frischwasserspülung zur Waschung und Entwässerung der aus der Sortierspirale (38) abgeschiedenen Schwerefraktion eingesetzt wird.

Fig. 1



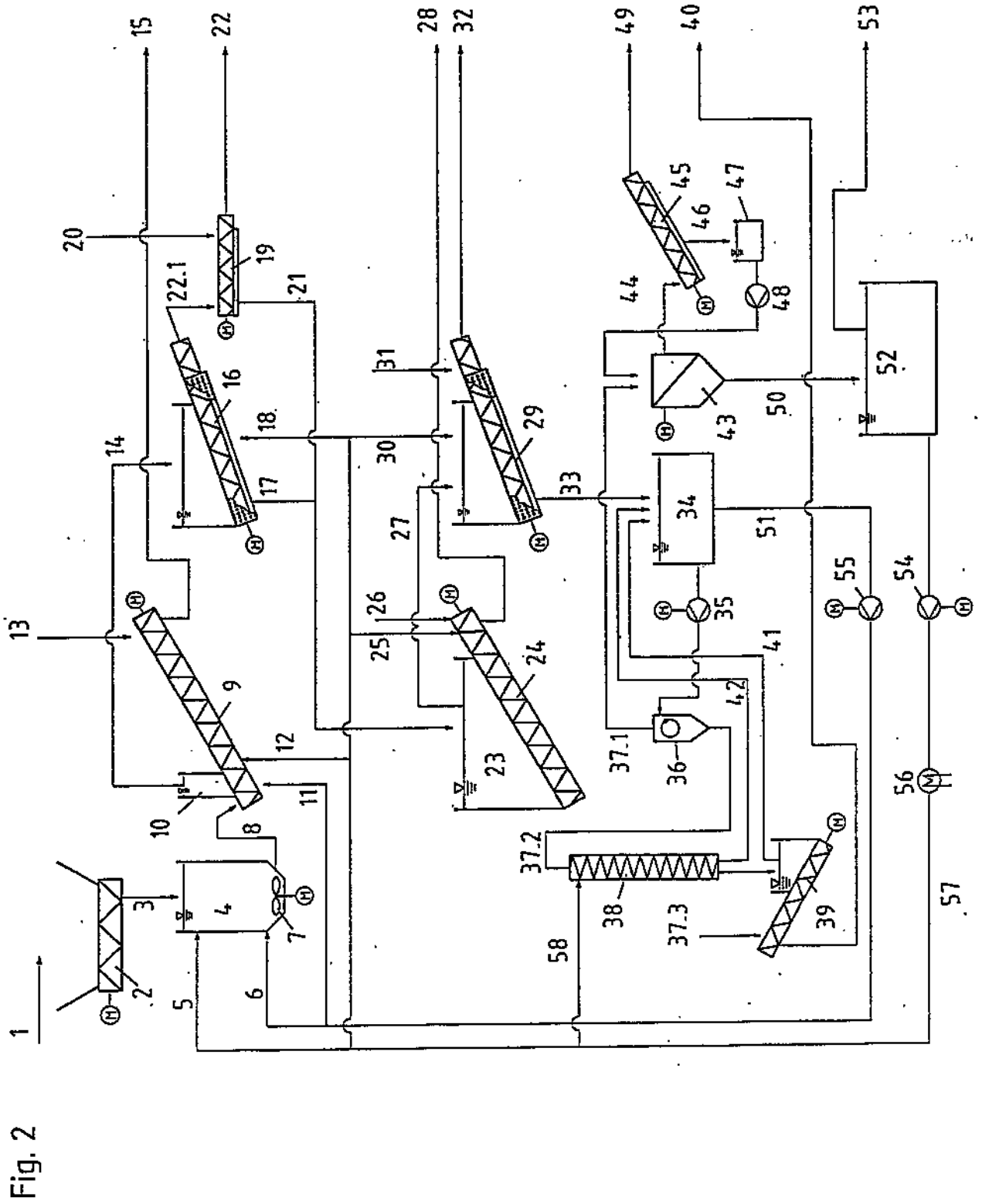


Fig. 2

INTERNATIONAL SEARCH REPORT

International Application No
PCT/DE2004/002518

A. CLASSIFICATION OF SUBJECT MATTER
 IPC 7 B03B9/06 B03B7/00 B03B5/62 B03B9/00

According to International Patent Classification (IPC) or to both national classification and IPC

B. FIELDS SEARCHED
 Minimum documentation searched (classification system followed by classification symbols)
 IPC 7 B03B B01D

Documentation searched other than minimum documentation to the extent that such documents are included in the fields searched

Electronic data base consulted during the international search (name of data base and, where practical, search terms used)
 EPO-Internal

C. DOCUMENTS CONSIDERED TO BE RELEVANT

Category *	Citation of document, with indication, where appropriate, of the relevant passages	Relevant to claim No.
A	DE 196 17 501 A1 (AKW APPARATE UND VERFAHREN GMBH & CO. KG, 92242 HIRSCHAU, DE; AKW APPA) 6 November 1997 (1997-11-06) cited in the application the whole document	1,35
A	DE 39 08 185 A1 (AB UMWELT GMBH, 2219 LAEGERDORF, DE; AB UMWELT GMBH, 25566 LAEGERDORF,) 20 September 1990 (1990-09-20) column 4, line 45 - column 6, line 32; figure 1	1,35
A	DE 24 06 404 A1 (BLACK CLAWSON FIBRECLAIM, INC) 22 August 1974 (1974-08-22) page 8, last paragraph - page 9, paragraph 1; figure page 11, paragraph 1 - page 13, line 1	1,35

Further documents are listed in the continuation of box C. Patent family members are listed in annex.

* Special categories of cited documents :

A document defining the general state of the art which is not considered to be of particular relevance	*T* later document published after the international filing date or priority date and not in conflict with the application but cited to understand the principle or theory underlying the invention
E earlier document but published on or after the international filing date	*X* document of particular relevance; the claimed invention cannot be considered novel or cannot be considered to involve an inventive step when the document is taken alone
L document which may throw doubts on priority claim(s) or which is cited to establish the publication date of another citation or other special reason (as specified)	*Y* document of particular relevance; the claimed invention cannot be considered to involve an inventive step when the document is combined with one or more other such documents, such combination being obvious to a person skilled in the art.
O document referring to an oral disclosure, use, exhibition or other means	*G* document member of the same patent family
P document published prior to the international filing date but later than the priority date claimed	

Date of the actual completion of the international search 15 March 2005	Date of mailing of the international search report 29/03/2005
---	---

Name and mailing address of the ISA European Patent Office, P.B. 5818 Patentlaan 2 NL - 2280 HV Rijswijk Tel. (+31-70) 340-2040, Tx. 31 651 epo nl, Fax: (+31-70) 340-3016	Authorized officer Leitner, J
--	---

INTERNATIONAL SEARCH REPORT

Information on patent family members

International Application No

PCT/DE2004/002518

Patent document cited in search report	A1	Publication date	Patent family member(s)	Publication date
DE 19617501	A1	06-11-1997	NONE	
DE 3908185	A1	20-09-1990	DE 8915842 U1	22-08-1991
DE 2406404	A1	22-08-1974	CA 984340 A1	24-02-1976
			FR 2218925 A2	20-09-1974
			GB 1457041 A	01-12-1976
			JP 50040410 A	14-04-1975
			US 3945575 A	23-03-1976

INTERNATIONALER RECHERCHENBERICHT

Internationales Aktenzeichen
 101/DE2004/002518

A. KLASIFIZIERUNG DES ANMELDUNGSGEGENSTANDES
 IPK 7 B03B9/06 B03B7/00 B03B5/62 B03B9/00

Nach der Internationalen Patentklassifikation (IPK) oder nach der nationalen Klassifikation und der IPK

B. RECHERCHIERTE GEBIETE

Recherchiertes Mindestprüfstoff (Klassifikationssystem und Klassifikationssymbole)
 IPK 7 B03B B01D

Recherchierte aber nicht zum Mindestprüfstoff gehörende Veröffentlichungen, soweit diese unter die recherchierten Gebiete fallen

Während der Internationalen Recherche konsultierte elektronische Datenbank (Name der Datenbank und evtl. verwendete Suchbegriffe)
 EPO-Internal

C. ALS WESENTLICH ANGESEHENE UNTERLAGEN

Kategorie*	Bezeichnung der Veröffentlichung, soweit erforderlich unter Angabe der in Betracht kommenden Teile	Betr. Anspruch Nr.
A	DE 196 17 501 A1 (AKW APPARATE UND VERFAHREN GMBH & CO. KG, 92242 HIRSCHAU, DE; AKW APPA) 6. November 1997 (1997-11-06) in der Anmeldung erwähnt das ganze Dokument	1, 35
A	DE 39 08 185 A1 (AB UMWELT GMBH, 2219 LAEGERDORF, DE; AB UMWELT GMBH, 25566 LAEGERDORF,) 20. September 1990 (1990-09-20) Spalte 4, Zeile 45 - Spalte 6, Zeile 32; Abbildung 1	1, 35
	-/--	

Weitere Veröffentlichungen sind der Fortsetzung von Feld C zu entnehmen Siehe Anhang Patentfamilie

* Besondere Kategorien von angegebenen Veröffentlichungen :

- *A* Veröffentlichung, die den allgemeinen Stand der Technik definiert, aber nicht als besonders bedeutsam anzusehen ist
- *E* älteres Dokument, das jedoch erst am oder nach dem internationalen Anmeldedatum veröffentlicht worden ist
- *L* Veröffentlichung, die geeignet ist, einen Prioritätsanspruch zweifelhaft erscheinen zu lassen, oder durch die das Veröffentlichungsdatum einer anderen im Recherchenbericht genannten Veröffentlichung belegt werden soll oder die aus einem anderen besonderen Grund angegeben ist (wie angegeben)
- *O* Veröffentlichung, die sich auf eine mündliche Offenbarung, eine Benutzung, eine Ausstellung oder andere Maßnahmen bezieht
- *P* Veröffentlichung, die vor dem internationalen Anmeldedatum, aber nach dem beanspruchten Prioritätsdatum veröffentlicht worden ist
- *T* Spätere Veröffentlichung, die nach dem internationalen Anmeldedatum oder dem Prioritätsdatum veröffentlicht worden ist und mit der Anmeldung nicht kollidiert, sondern nur zum Verständnis des der Erfindung zugrundeliegenden Prinzips oder der ihr zugrundeliegenden Theorie angegeben ist
- *X* Veröffentlichung von besonderer Bedeutung; die beanspruchte Erfindung kann allein aufgrund dieser Veröffentlichung nicht als neu oder auf erfinderischer Tätigkeit beruhend betrachtet werden
- *Y* Veröffentlichung von besonderer Bedeutung; die beanspruchte Erfindung kann nicht als auf erfinderischer Tätigkeit beruhend betrachtet werden, wenn die Veröffentlichung mit einer oder mehreren anderen Veröffentlichungen dieser Kategorie in Verbindung gebracht wird und diese Verbindung für einen Fachmann naheliegend ist
- *&* Veröffentlichung, die Mitglied derselben Patentfamilie ist

Datum des Abschlusses der Internationalen Recherche	Absenddatum des internationalen Recherchenberichts
15. März 2005	29/03/2005

Name und Postanschrift der Internationalen Recherchenbehörde Europäisches Patentamt, P.B. 5818 Patentlaan 2 NL - 2280 HV Rijswijk Tel. (+31-70) 340-2040, Tx. 31 651 epo nl, Fax: (+31-70) 340-3016	Bevollmächtigter Bediensteter Leitner, J
---	---

INTERNATIONALER RECHERCHENBERICHT

Internationales Aktenzeichen

PCT/DE2004/002518

C.(Fortsetzung) ALS WESENTLICH ANGESEHENE UNTERLAGEN		
Kategorie	Bezeichnung der Veröffentlichung, soweit erforderlich unter Angabe der in Betracht kommenden Teile	Betr. Anspruch Nr.
A	DE 24 06 404 A1 (BLACK CLAWSON FIBRECLAIM, INC) 22. August 1974 (1974-08-22) Seite 8, letzter Absatz - Seite 9, Absatz 1; Abbildung Seite 11, Absatz 1 - Seite 13, Zeile 1	1,35

INTERNATIONALER RECHERCHENBERICHT

Angaben zu Veröffentlichungen, die zur selben Patentfamilie gehören

Internationales Aktenzeichen

PCT/DE2004/002518

Im Recherchenbericht angeführtes Patentdokument		Datum der Veröffentlichung	Mitglied(er) der Patentfamilie	Datum der Veröffentlichung
DE 19617501	A1	06-11-1997	KEINE	
DE 3908185	A1	20-09-1990	DE 8915842 U1	22-08-1991
DE 2406404	A1	22-08-1974	CA 984340 A1	24-02-1976
			FR 2218925 A2	20-09-1974
			GB 1457041 A	01-12-1976
			JP 50040410 A	14-04-1975
			US 3945575 A	23-03-1976